



**COLOR
PLAST**

*Biztonsági
HPL ajtókatalógus*



XPS		Általános szendvicspanel vastagságok	Maximum panel méret	Hővezetési tényező/m ² U (W/m ² K)	Üvegezési rétegrend dB	Biztonsági besorolás	Ajtóhúzó a betéten
		Hpl panel	24	900x2150	1,1	2	●●●○○
	36	0,86	3		●●●○○	✓	
	40	0,8	3		●●●○○	✓	
	44	0,73	3		●●●○○	✓	
	48	0,68	3		●●●○○	✓	
Hpl panel 1,2 mm Al	24	900x2150	1,17	2	●●●●○	x	
	36		0,93	3	●●●●○	✓	
	40		0,84	3	●●●●○	✓	
	44		0,76	3	●●●●○	✓	
	48		0,7	3	●●●●○	✓	

RÁTÉTES INOX BETÉTEK



R-125



R-128



R-130



R-136



R-156



R-160



R-114



R-118

RÁTÉTES INOX BETÉTEK



R-111



R-123



R-135



R-124



R-127



R-113



R-112



R-142



R-143



R-116



Rátétes panel minta

RÁTÉTES INOX BETÉTEK



R-108



R-152



R-153



R-151



R-119



R-157b



R-154




R-159



R-161



R-162



INTARZIÁS BETÉTEK



I-103



I-141



I-134



I-133



I-132



I-102



I-146



I-147



I-148



I-145



INTARZIÁS BETÉTEK



I-149



I-150



I-144



I-166



I-168




I-167



Fekete/Szürke
meleg peremes üveg minta



Intarziás minta



Rátétes minta

STANDARD BETÉTEK



S-131



S-110



S-101b



S-113



S-112



S-115



S-116



S-101



S-126



S-140



Fém erősített betétek

STANDARD BETÉTEK



S-151



S-152



S-154



S-159b



S-153



S-155



S-159



S-157b



S-128




S-130d



Standard betét üveges kialakítással

KATEDRÁL ÜVEGVÁLASZTÉK



AJTÓHÚZÓK

H1



**Keresztmetszet
10x40 mm**

teljes hossz	Furat távolság
800	600
600	400

H2/C



**Keresztmetszet
10x40 mm**

teljes hossz	Furat távolság
800	600
600	400

H3



Átmérő 30 mm

teljes hossz	Furat távolság
1800	1500
1500	1300
1200	900
1000	700
800	600
600	400

H4



**Keresztmetszet
25x25 mm**

teljes hossz	Furat távolság
800	600
600	400

H5/K



**Keresztmetszet
25x25 mm**

teljes hossz	Furat távolság
1225	1200
925	900
625	600

H6/ Z



**Keresztmetszet
10x40 mm**

teljes hossz	Furat távolság
800	600
600	400

H7/Z



**Keresztmetszet
30 mm**

teljes hossz	Furat távolság
1500	1300
1200	1000
1000	700
800	600
600	400

H8/ Z



**Keresztmetszet
25x25 mm**

teljes hossz	Furat távolság
800	600
600	400

FÓLIA SZÍNVÁLASZTÉK



Golden Oak
2178001-1167



Nussbaum
2178007-1167



Sapeli
2065021-1167



Eiche Dunkel
2052089-1167



Anthrazitgrau
701605-1167



Anthrazitgrau Metbrush
436-1006



Basalt Glatt
436-7048



Cherry Amaretto
4363043



Quartzgrau Glatt
436-7047



Silver
436-1002



Anthrazitgrau Glatt
701605-8083



Basalt (erezett)
701205-1167



Bergkiefer
3069041-1167



Cream Weiss
2011000001-1167



Dunkelrot
3081 - 308105-1167



Eiche Rustikal
3149008-1167



Eiche Natur
3118076-1168



Grau
7001 - 715505-1167



Moosgrün
6005 - 600505-1167



Oregon
1192001-1167



Schiefergrau Glatt2
RAL7015 - 40-8097



Schokobraun
887505-1167



Siena PN
49237-1148



Soft Cherry
3214009-1195



Streife Douglaise
3152009-1167



Weiss
9152 - 2091000001-1168



Winchester
49240-1148



COLOR PLAST KFT.

+36 70/600 9759

www.colorplast.hu